

外径45mm细长型LED多层信号灯

STA45SLM

IP23

IP44

+50℃
-30℃

BUZZER

90dB

NPN

PNP

产品规格

STA45SLM | STA45SLMP

材 质 灯罩-亚克力、散光灯罩-AS、灯体-Al
使用环境温度 -30℃~+50℃
音 量 Max. 90dB at 1m
防 护 等 级 标准型-IP44、内置蜂鸣器型-IP23

- 外径45mm直附型/Pole支架型结构
- 采用铝合金灯体, 具有金属固有的光泽, 外形美观
- 采用高亮度LED芯片和散光灯罩, 可视性好
- 熄灯时保持透明色, 工作时散发LED固有颜色的信号光
- 长亮专用产品(通过外部控制给予闪亮功能), 不可随意更换信号灯的颜色排列
- 灯体底部采用连接型螺纹结构, 方便安装与拆卸
- 根据使用环境可选择标准型或内置蜂鸣器型

STA45SLM Ø45mm 直附型, LED长亮

型号	层数	电压	认证	重量	颜色
STA45SLM 长亮型	1	DC12V DC24V	CE	0.50kg	● R-红
	2	DC12V DC24V		0.54kg	● R-红 ● G-绿
	3	DC12V DC24V		0.58kg	● R-红 ● A-黄 ● G-绿
	4	DC12V DC24V		0.63kg	● R-红 ● A-黄 ● G-绿 ● B-蓝
	5	DC12V DC24V		0.68kg	● R-红 ● A-黄 ● G-绿 ● B-蓝 ○ W-白
STA45SLM-BZ 内置蜂鸣器 长亮型			UL		

※ CE 认证: DC24V、UL 认证: DC24V

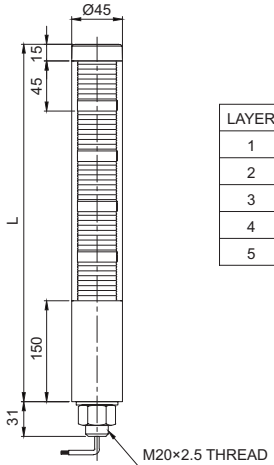
光源部/蜂鸣器电流(1层为基准)

电压	DC12V	DC24V
光源部电流(1层)	100mA	50mA
蜂鸣器电流	40mA	75mA

外形图

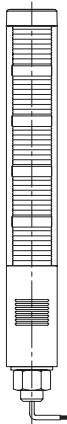
单位: mm

· STA45SLM



LAYER	L
1	198
2	243
3	288
4	333
5	378

· STA45SLM-BZ



用户订制规格

- 壁挂式支架: 墙面等垂直面上安装时使用



壁挂式支架
STA45B45



STA45SLM Series

外径45mm细长型LED多层信号灯

STA45SLMP

IP23

IP44

+50℃
-30℃

BUZZER

90dB

NPN

PNP



STA45SLMP Series

STA45SLMP Ø45mm Pole支架型, LED长亮

型号	层数	电压	认证	重量	颜色
STA45SLMP 长亮型 STA45SLMP-BZ 内置蜂鸣器 长亮型	1	DC12V DC24V	CE UL	0.56kg	● R-红
	2	DC12V DC24V		0.60kg	● R-红 ● G-绿
	3	DC12V DC24V		0.64kg	● R-红 ● A-黄 ● G-绿
	4	DC12V DC24V		0.69kg	● R-红 ● A-黄 ● G-绿 ● B-蓝
	5	DC12V DC24V		0.74kg	● R-红 ● A-黄 ● G-绿 ● B-蓝 ○ W-白

※ CE 认证: DC24V、UL认证: DC24V

光源部/蜂鸣器电流(1层为基准)

电压	DC12V	DC24V
光源部电流(1层)	100mA	50mA
蜂鸣器电流	40mA	75mA

安装支架

标准型	LB18	LW18	QZ18
Steel	Steel	ABS	ABS
SZ18	QL18	SL18	
Al	ABS	Al	

※ 安装支架的详细尺寸请参照[多层信号灯固定支架]。

接线信息

· 电源线/信号线规格
UL1007 AWG22(0.3sq) 400mm

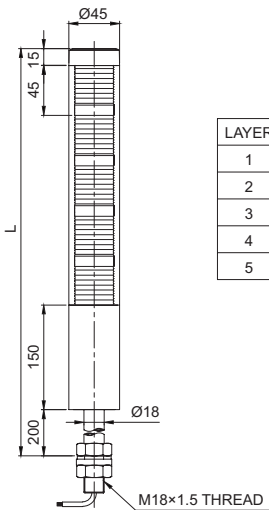
用户订制规格

· 非标准Pole长度

外形图

单位: mm

· STA45SLMP



· STA45SLMP-BZ



LAYER	L
1	398
2	443
3	488
4	533
5	578

型号选定

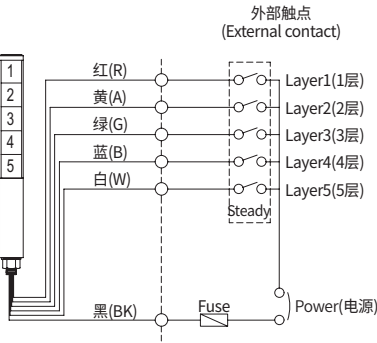
STA45SLMP	3	24	RAG	QZ18
[型号]	[层数]	[电压]	[颜色]	[安装支架]
STA45SLM	1-1层	12-DC12V	● R-红	未指定-标准型
STA45SLM-BZ	2-2层	24-DC24V	● A-黄	指定
STA45SLMP	3-3层		● G-绿	-LB18 -LW18
STA45SLMP-BZ	4-4层		● B-蓝	-QZ18 -SZ18
	5-5层		○ W-白	-QL18 -SL18

接线图

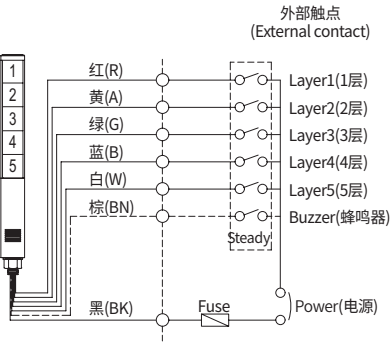
- STA25SLM、STA35SL、STA35SLM、STA45SLM可以利用外部触点和三极管进行接线
- 利用三极管接线时, 根据使用电压和产品的不同, 区分使用NPN三极管或PNP三极管, 请按照以下接线图, 正确地接线后使用

使用外部触点

- STA25SLM-DC
- STA35SL-DC / STA35SLM-DC



- STA45SLM / ST45SLMP-DC

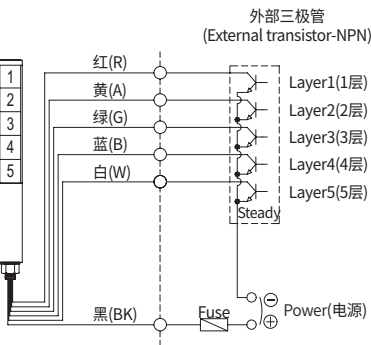


适用产品

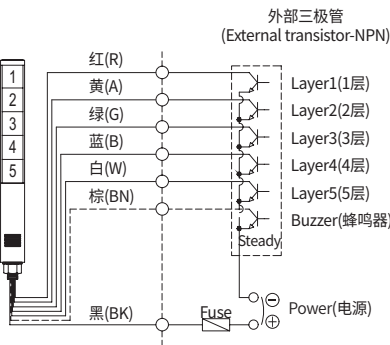
使用三极管(I/O喇叭)

- STA25SLM-DC
- STA35SL-DC / STA35SLM-DC

NPN
Transistor

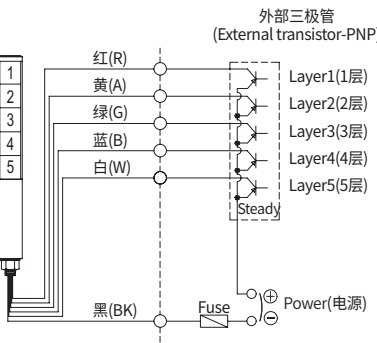


- STA45SLM / ST45SLMP-DC

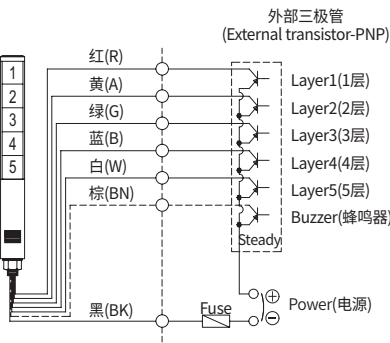


- STA25SLM-DC
- STA35SL-DC / STA35SLM-DC

PNP
Transistor



- STA45SLM / ST45SLMP-DC



接线信息

- 电源线/信号线规格 UL1007 AWG22(0.3sq) 400mm

三极管标准规格

形式	NPN or PNP
耐电压	$V_c \geq 35V$
电流	$I_c \geq 300mA$
漏电流	$0.1mA \geq I_L$