


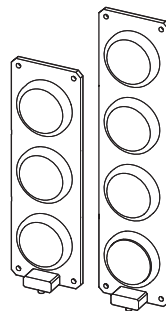
LED长亮型集装箱吊具警示灯

SSL



感谢您购买可莱特产品。

请详细阅读本操作使用说明书后再进行使用。



安全警告

指示事项如不遵守会导致使用者人身伤亡或受严重的重伤。

1. 电源在未断电状态下, 请不要进行接线或维修检查 (有安全隐患)。
2. 爆炸危险、易燃气体、水域、可燃物附近, 等震动频率高的地方禁止使用 (有火灾、触电、负伤隐患)。
3. 请不要将产品进行自行拆卸或改造, 需进行内部检查或维修时请委托本公司进行 (有火灾、触电、产品损坏隐患)。
4. 电源电压必须遵守额定使用范围内 (有火灾、触电、负伤隐患)。
5. 人员伤亡和财产造成的影响较大的情况, 必须安装双重安全装置来进行使用 (有火灾、触电、伤亡事故、财产上重大损失隐患)。

产品正确使用注意事项

如不遵守规定事项, 会导致使用者受伤或有严重的财产损失。

1. 产品周围不要摆放妨碍通风的障碍物 (有发热导致产品损坏或变形隐患)。
2. 产品发生异常时请立即切断电源 (有火灾、触电、产品损坏隐患)。
3. 产品接线请参考接线图进行 (会导致机械故障, 有损坏隐患)。
4. 产品外观上请不要与松香水, 苯等化学物质接触 (产品会损伤或变色, 变形隐患)。
5. 产品上无法承受很强的冲击 (可能会引发故障, 并损坏)。

型号选定

SSL100W	24	R
[型号]	[电压]	[颜色]
• SSL100W / SSL100M	• 24-DC24V	R- 红
• SSL200W / SSL200M	• 110-AC110V	A- 黄
• SSL300W / SSL300M	• 220-AC220V	G- 绿
• SSL400W / SSL400M		B- 蓝
		W- 白

产品规格

型号	电压	认证	重量	电缆入口	颜色
SSL100	DC24V	CE	1.80kg	M12-5PIN(male), C10-Cable	R- 红 A- 黄 G- 绿 B- 蓝 W- 白
	AC110V		1.85kg		
	AC220V		1.85kg		
SSL200	DC24V		2.15kg		
	AC110V		2.20kg		
	AC220V		2.20kg		
SSL300	DC24V		2.50kg		
	AC110V		2.55kg		
	AC220V		2.55kg		
SSL400	DC24V		2.95kg		
	AC110V		3.00kg		
	AC220V		3.00kg		

※ CE 认证: DC24V

※ M12接口型产品: 不提供相关配件

光源部电流(1层)

电压	DC24V	AC110V	AC220V
光源部电流(1层)	150mA	45mA	45mA

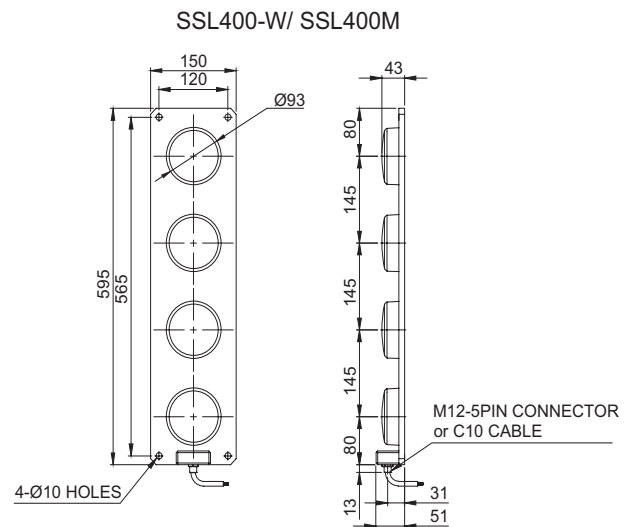
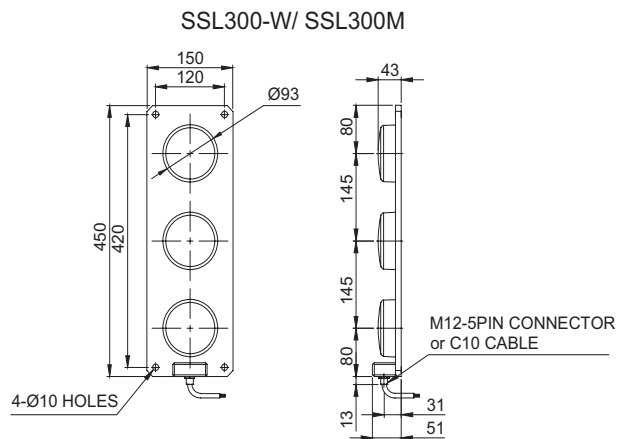
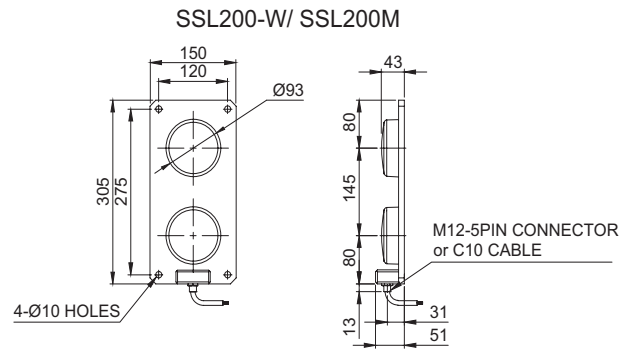
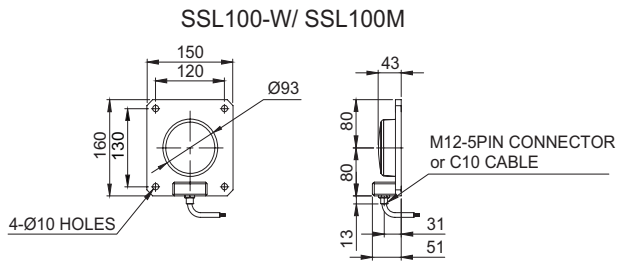
• 防护等级: IP68

• 使用环境温度: -30°C ~ +60°C



扫描QR码可方便地确认产品的详细规格。

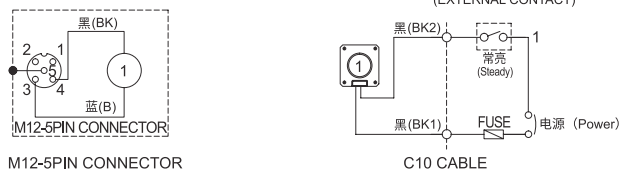
www.qlight.com



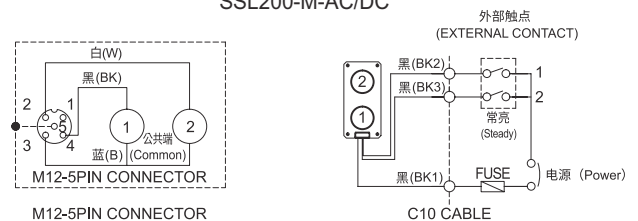
接线图

- C10 CABLE引出型。
- 电源线/ 信号线规格7G × 0.5mm² 600V/80°C WIRE 1,000mm。

SSL100W-AC/DC
SSL100M-AC/DC



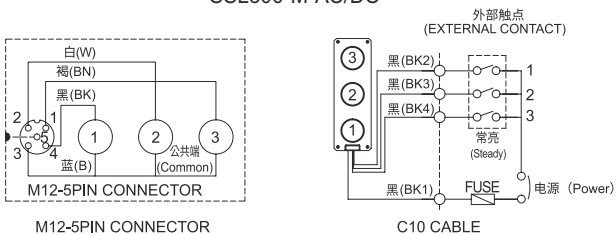
SSL200-W-AC/DC
SSL200-M-AC/DC



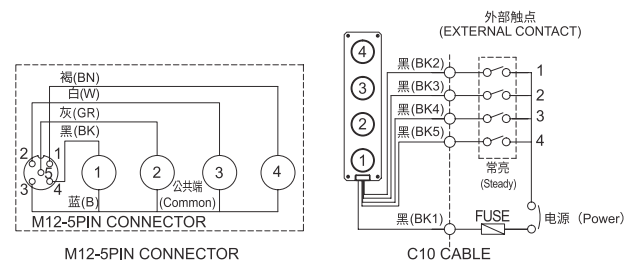
- M12-5PIN接头型: 第3PIN是公用线, 但内部有整流桥, 不用分正负极接线在第3PIN和第4PIN, 就可以使用。

- M12-5PIN 接头型: 第3PIN是公用线, 但内部有整流桥, 不用分正负极接线在第3PIN和第2,4PIN, 就可以使用。

SSL300-W-AC/DC
SSL300-M-AC/DC



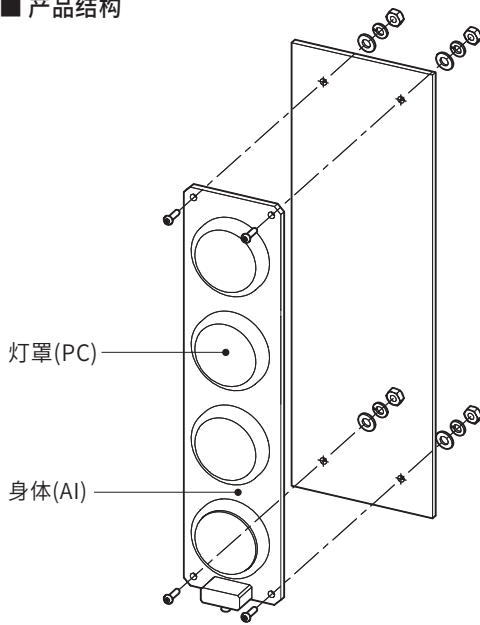
SSL400-W-AC/DC
SSL400-M-AC/DC



- M12-5PIN 接头型: 第3PIN是公用线, 但内部有整流桥, 不用分正负极接线在第3PIN和第1, 2, 4PIN, 就可以使用。

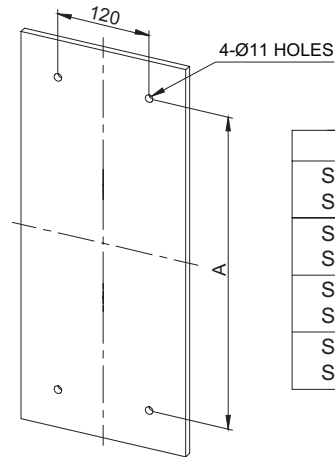
- M12-5PIN 接头型: 第3PIN是公用线, 但内部有整流桥, 不用分正负极接线在第3PIN和1, 2, 4, 5PIN, 就可以使用。

■ 产品结构



■ 支架孔规格

- 产品安装的位置上进行加工安装孔, 安装孔规格如下。



MODEL	A
SSL100W SSL100M	130
SSL200W SSL200M	275
SSL300W SSL300M	420
SSL400W SSL400M	565

■ 安装方法

- 先将安装面上加工产品固定螺丝规格的孔。
- 本产品成型的支架安装孔的直径规格为10mm。
- 安装螺孔加工的情况, 螺丝贯通支架孔进行安装。
- 安装孔加工的情况, 将螺丝穿过支架及加工孔的支架安装面, 在反面上拧上螺母进行安装。
- 震动及冲击强的场所下请在螺丝间追加安装平垫和弹垫来加固。

安装环境及防护等级

- 本产品防护等级IP68结构。
- 在超过本产品防护等级的环境下使用时会引起故障, 请按照规定的防护等级要求的环境下使用。
- 防护等级相关的内容请在官方网站(www.qlight.com)进行确认。



使用时注意事项

本产品说明书上记载的产品外形及规格因质量改善等原因可能有所变动。
最新产品信息可通过我司官网(www.qlight.com)准确的确认产品信息。
安装及使用前请阅读产品相关使用说明书(目录)。

中国法人 www.qlightcn.com | qlightcn@qlight.com

中国启东工厂

上海法人 | 上海市宝山区真大路450弄11号B幢333室 Tel. +86-21-6651-7103/7200/7106 Fax. +86-21-6315-3929

启东法人 | 江苏省启东市高新技术产业开发区海燕路33号 Tel. +86-513-8384-9999 Fax. +86-513-8384-9910

韩国法人(株)可莱特 Qlight Co.,Ltd. www.qlight.com | qlightkr@qlight.com

韩国法人 | 首尔特别市衿川区加山数码1路128 STXV Tower 1510号 Tel. +82-2-2679-6152(收信人付费: +82-80-328-2222) Fax. +82-2-2679-6154

韩国工厂 | 庆尚南道金海市上东面墨方路185-25 Tel. +82-55-328-1111(收信人付费: +82-80-328-1111) Fax. +82-55-328-4066

海外营业部 | 釜山市沙上区洛东大路704(严弓洞, 可莱特大厦) Tel. +82-51-620-4100 Fax. +82-51-243-9826

釜山总部 | 釜山市沙上区洛东大路704(严弓洞, 可莱特大厦) Tel. +82-51-245-0017 Fax. +82-51-243-9826

Qlightec
Innovation in Alarm & Signal

使用方法及维修咨询 TEL(+86) 021-6651-7100

咨询时, 提供产品的型号、故障状态、电话号码、地址, 则获得快速有效的服务。

※为了提高产品的品质, 尺寸及规格、外形有可能没有通知的情况下变更。

中国工厂/上海营业所: 上海市宝山区真大路450弄11号B幢333室

总部: 首尔特别市

www.qlight.com

CN - SSL - 2405A