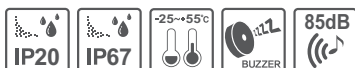


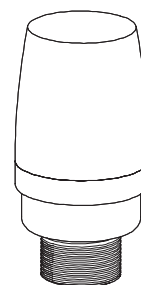
工业LED指示灯

EMCL50U Series



感谢您购买可莱特产品。

请详细阅读本操作使用说明书后再进行使用。



⚠ 安全警告

如不遵守指示事项,会导致使用者人身伤亡或受严重的重伤。

1. 电源在未断电状态下,请不要进行接线或维修检查(有安全隐患)。
2. 在防护等级允许的危险场所或,不超过灰尘、水分等级的环境下使用产品(会引起火灾、触电、负伤、故障或工作不良等现象)。
3. 请不要将产品进行自行拆卸或改造、需进行内部检查或维修时请委托本公司进行(有火灾、触电、产品损坏隐患)。
4. 电源电压必须遵守额定使用范围内(有火灾、触电、负伤隐患)。
5. 人员伤亡和财产造成的影响较大的情况,必须安装双重安全装置来进行使用(有火灾、触电、伤亡事故、财产上重大损失隐患)。

⚠ 产品正确使用注意事项

如不遵守规定事项,会导致使用者受伤或有严重的财产损失。

1. 产品周围不要摆放妨碍通风的障碍物(有发热导致产品损坏或变形隐患)。
2. 产品发生异常时请立即切断电源(有火灾、触电、产品损坏隐患)。
3. 产品接线请参考接线图进行(会导致误动作、有损坏隐患)。
4. 产品外观上请不要与松香水、苯等化学物质接触(产品会损伤或变色,变形隐患)。
5. 产品上不要施加受很强的冲击(可能会引发故障或损坏)。

型号选定

EMCL50U	-	24	-	R
[型号]		[电压]		[颜色]
↓		↓		↓
• EMCL50U		• 24 - DC24V		R-红
• EMCL50U-BZ				A-黄
				G-绿

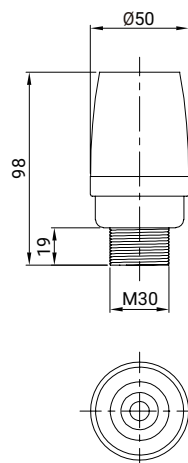
产品规格

형번	层数	电压	电流	认证	重量	颜色
EMCL50U 长亮型	3	DC24V	41mA	CE	0.19Kg	R-红
EMCL50U-BZ						A-黄
内装蜂鸣器 长亮型						G-绿

外形图

(单位: mm)

EMCL50U, EMCL50U-BZ



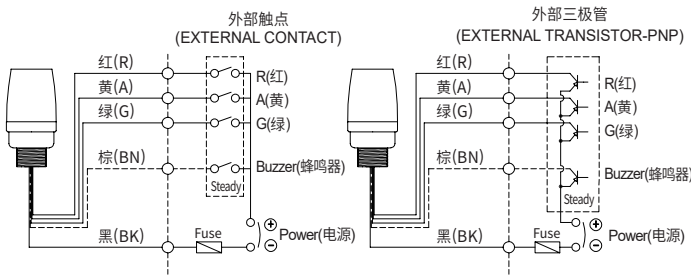
扫描QR码可方便地确认产品的详细规格。

www.qlight.com

接线图

- EMCL50U 系列是通过外部触点和三极管接线。
- 利用三极管时, 使用PNP三极管按照以下接线图正确地接线后使用。

EMCL50U, EMCL50U-BZ



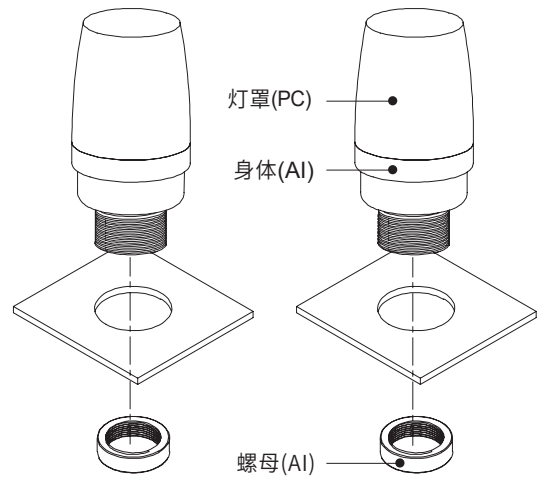
- M12连接器型

EMCL50U, EMCL50U-BZ

5PIN CONNECTOR	No.	颜色	接线(wiring)
1	1	红色(RED)	Pin 1
2	2	黄色(AMBER)	Pin 2
3	3	绿色(GREEN)	Pin 3
4	4	公共线	Pin 4
5	5	蜂鸣器	Pin 5

产品结构/ 安装方法

EMCL50U, EMCL50U-BZ

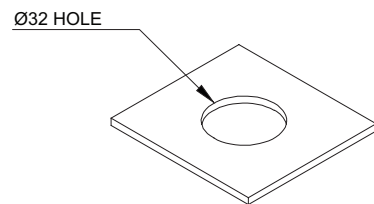


安装环境及防护等级

- 本产品是保护等级为 IP67(标准型)/ IP20(蜂鸣器内装型)结构。
- 在超过本产品防护等级的环境下使用时会引起故障, 请按照规定的防护等级要求的环境下使用。
- 防护等级相关的内容请在官方网站(www.qlightcn.com)进行确认。

支架孔规格

- 产品安装的位置上进行加工安装孔, 安装孔规格如下。



EMCL50U, EMCL50U-BZ

Qlightec
Innovation in Alarm & Signal

使用方法及维修咨询 TEL(+86) 021-6651-7100
咨询时, 提供产品的型号、故障状态、电话号码、地址, 则获得快速有效的服务。
※为了提高产品的品质, 尺寸及规格、外形有可能没有通知的情况下变更。
中国工厂/ 上海营业所: 上海市 宝山区 南大路 19号
总部: 首尔特别市

www.qlight.com

CN - EMCL50U - 2404A