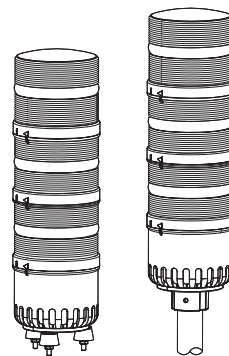


LED 常亮/闪亮多层指示灯

QAT80(M)L



感谢您购买可莱特产品。

请详细阅读本操作使用说明书后再进行使用。

⚠ 安全警告

指示事项如不遵守会导致使用者人身伤亡或受严重的重伤。

1. 电源在未断电状态下, 请不要进行接线或维修检查(有安全隐患)。
2. 在防护等级允许的危險場所或, 不超过灰尘、水分等级的环境下使用产品(会引起火灾、触电、负伤、故障或工作不良等现象)。
3. 请不要将产品进行自行拆卸或改造, 需进行内部检查或维修时请委托本公司进行(有火灾、触电、产品损坏隐患)。
4. 电源电压必须遵守额定使用范围内(有火灾、触电、负伤隐患)。
5. 人员伤亡和财产造成的影响较大的情况, 必须安装双重安全装置来进行使用(有火灾、触电、伤亡事故、财产上重大损失隐患)。

⚠ 产品正确使用注意事项

指示事项如不遵守会导致使用者受伤或有严重的财产损失。

1. 产品周围不要摆放妨碍通风的障碍物(有发热导致产品损坏或变形隐患)。
2. 产品发生异常时请立即切断电源(有火灾、触电、产品损坏隐患)。
3. 产品接线请参考接线图进行(会导致误动作、有损坏隐患)。
4. 产品外观上请不要与松香水、苯等化学物质接触(产品会损伤或变色, 变形隐患)。
5. 产品上不要施加受很强的冲击(可能会引发故障或损坏)。

型号选定

• QAT80L

QAT80L	3	12/24	RAG	LW24
[型号]	[层数]	[电压]	[颜色]	[支架]
• QAT80L • QAT80L-BZ • QAT80LF • QAT80LF- BZ	• 3-3层	• 12/24 -DC12V~DC24V	R-红 A-黄 G-绿	• 未指定 -标准型 • 指定 -LB 24 -LW 24 -QZ 24 -SZ 24 -QL 24 -SL 24

• QAT80ML

QAT80ML	3	12/24	RAG
[型号]	[层数]	[电压]	[颜色]
• QAT80ML • QAT80ML-BZ • QAT80MLF • QAT80MLF- BZ	• 3-3层	• 12/24 -DC12V~DC24V	R-红 A-黄 G-绿



扫描QR码可方便地确认产品的详细规格。

www.qlight.com

产品规格

• QAT80ML

型号	层数	电压	认证	重量	颜色
QAT80ML 长亮型	3	DC12V ~24V	CE	0.50Kg	R-红 A-黄 G-绿
QAT80ML-BZ 内装蜂鸣器 长亮型				0.62Kg	
QAT80MLF 长亮/闪亮型				0.50Kg	
QAT80MLF-BZ 内装蜂鸣器 长亮/闪亮型				0.62Kg	

光源部/蜂鸣器电流(1层为基准)	
电压	DC12V~24V
光源部电流(1层)	Max.0.200A
蜂鸣器电流	Max.0.050A

※CE认证：DC24V(QAT80L/QAT80ML)

- 防护等级：IP65
- 使用环境温度：-30℃ ~ +50℃

• QAT80L

型号	层数	电压	认证	重量	颜色
QAT80L 长亮型	3	DC12V ~24V	CE	0.50Kg	R-红 A-黄 G-绿
QAT80L-BZ 内装蜂鸣器 长亮型				1.10Kg	
QAT80LF 长亮/闪亮型				0.50Kg	
QAT80LF-BZ 内装蜂鸣器 长亮/闪亮型				1.10Kg	

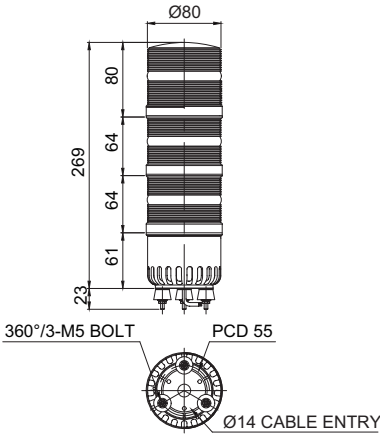
光源部/蜂鸣器电流(1层为基准)	
电压	DC12V~24V
光源部电流(1层)	Max.0.200A
蜂鸣器电流	Max.0.050A

外形图

(单位：mm)

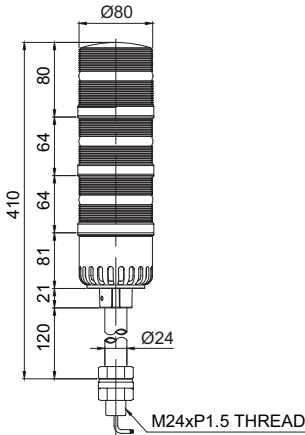
• QAT80ML

QAT80ML：DC
QAT80ML-BZ：DC
QAT80MLF：DC
QAT80MLF-BZ：DC



• QAT80L

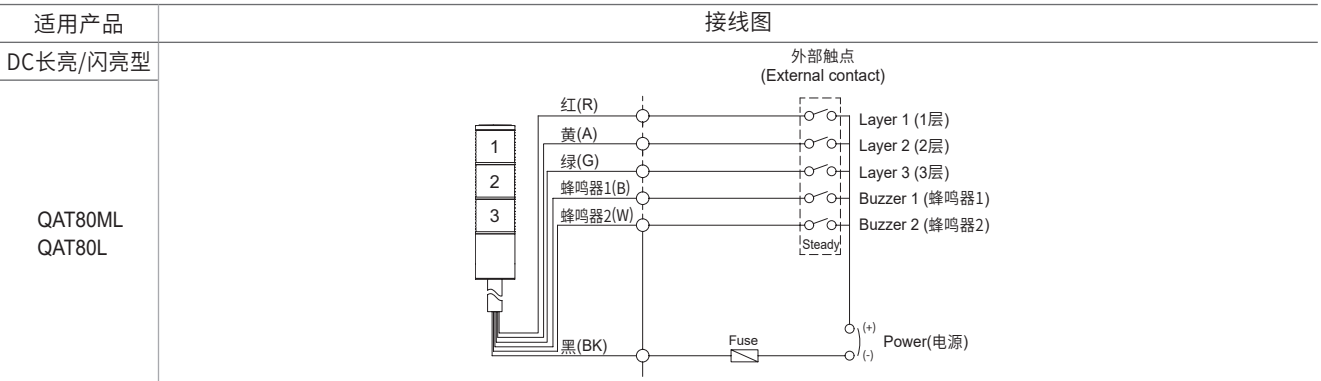
QAT80L：DC
QAT80L-BZ：DC
QAT80LF：DC
QAT80LF-BZ：DC



接线图

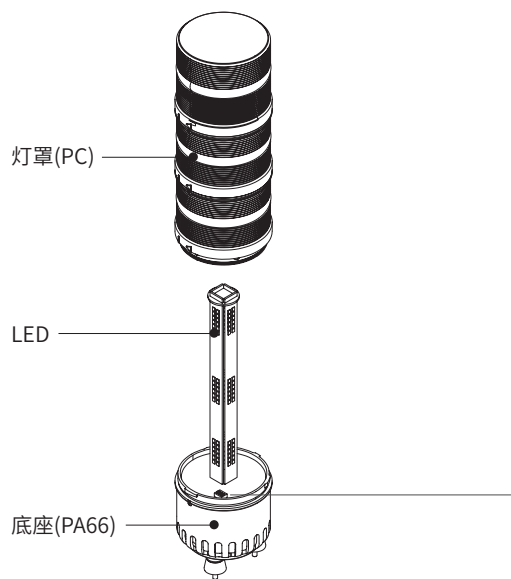
■ 利用外部触点接线方法

• 利用外部触点时，参考如下接线方式。



产品构成/ 工作选择

■产品构成



■工作选择

• 产品内部有可以选择动作的开关 按照如下方式可以选择

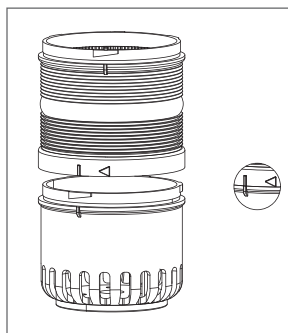
No.	R	A	G	运作模式
1	1	0	0	R-LED 闪亮
2	0	1	0	A-LED 闪亮
3	0	0	1	G-LED 闪亮

* OFF-LED 长亮运作, ON-LED 闪亮运作

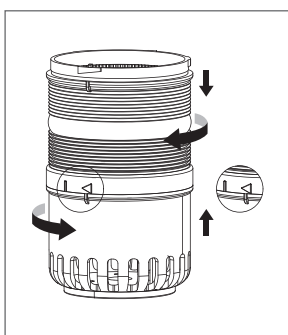
• 产品出库时设置为长亮状态 购买产品后, 用户可以按照需求选择

运作模式选择/ 支架孔规格

■运作模式选择



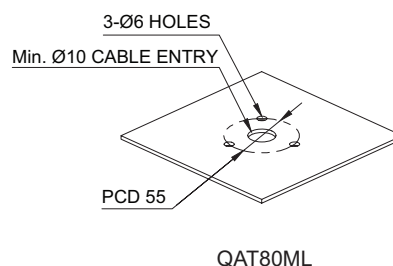
- 拆卸灯罩模块
- ① 灯罩由CCW(逆时针)旋转, 上端灯罩 □ 记号与下端灯罩 □ 记号需对齐。
- ② 灯罩向上拧起进行拆卸。



- 拼接灯罩模块
- ① 上端灯罩 □ 记号与下端灯罩 □ 记号对齐后灯罩向下扣上安装。
- ② 灯罩由CW(顺时针)旋转, 旋转到上端灯罩的三角型(<) 记号与灯罩“|”记号需对齐后进行组装。

■支架孔规格(QAT80ML-直付型系列)

- ① 产品安装的位置上进行加工安装孔, 安装孔规格如下



- ② 拧下产品固定螺丝上的凸缘螺母, 再将3个螺丝插入安装孔。
- ③ 请确认拧紧的凸缘螺母固定状态

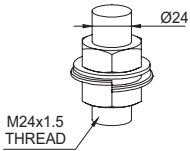
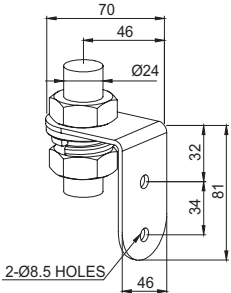
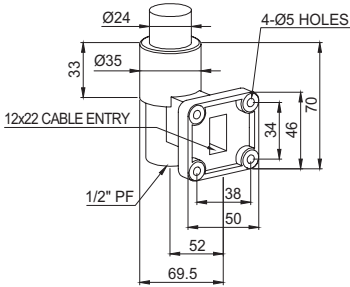
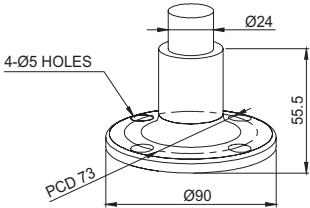
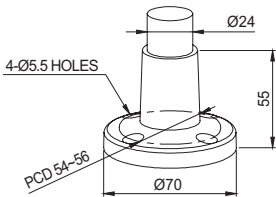
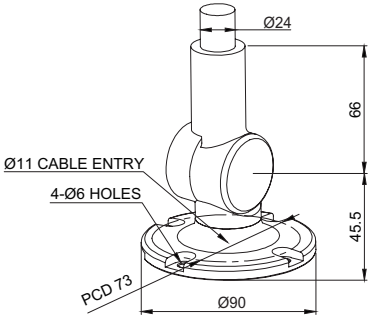
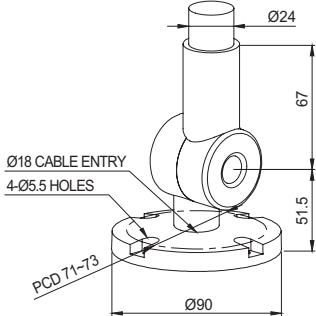
安装环境及防护等级

- 本产品防护等级为 IP 65 的结构可安装在室外。
- 在超过本产品防护等级的环境下使用时会引起故障, 请按照规定的防护等级要求的环境下使用。
- 防护等级相关的内容请在官方网站(www.qlight.com)进行确认。

支架(需购买)

• 本产品使用的支架需购买时, 参考如下尺寸进行安装。

■QAT80L - 铝管固定型系列产品

适用型号	外形图	
QAT80L	 <p>24mm SCREW & NUT</p>	 <p>LB24</p>
	 <p>LW24</p>	 <p>SZ24</p>
	 <p>QZ24</p>	 <p>SL24</p>
	 <p>QL24</p>	

产品安装方向

■ 安装产品时, 请注意产品安装方向, 若安装方向不正确, 可能会导致雨水或水份进入产品内部。

· 警示灯/指示灯

※ 防水等级不满足IPX4的产品, 安装产品时请将产品与地面成垂直状态。

请勿将电源线出线部朝上组装。



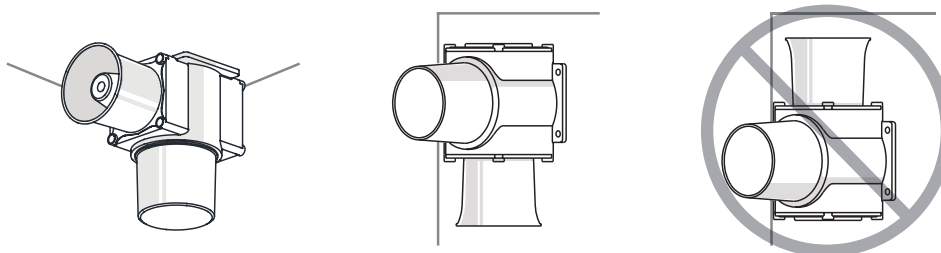
· 电子扬声器

请勿将扬声器部朝上组装。



· 请勿将电子扬声器/喇叭部朝上组装

请勿将扬声器部朝上组装。



· 多层信号灯

※ 防水等级不满足IPX4的产品, 安装产品时请将产品与地面成垂直状态。

请勿将电源线出线部朝上组装。





使用时注意事项

本产品说明书上记载的产品外形及规格因质量改善等原因可能有所变动。
最新产品信息可通过我司官网(www.qlight.com)准确的确认产品信息。
安装及使用前请阅读产品相关使用说明书(目录)。

中国法人 www.qlightcn.com | qlightcn@qlight.com

中国启东工厂

上海法人 | 上海市宝山区南大路19号 Tel. +86-21-6651-7103/ 7200/ 7106 Fax. +86-21-6315-3929

启东法人 | 江苏省启东市高新技术产业开发区海燕路33号 Tel. +86-513-8384-9999 Fax. +86-513-8384-9910

韩国法人(株)可莱特 Qlight Co.,Ltd. www.qlight.com | qlightkr@qlight.com

韩国法人 | 首尔特别市衿川区加山数码1路128 STXV Tower 1510号 Tel. +82-2-2679-6152(收信人付费: +82-80-328-2222) Fax. +82-2-2679-6154

韩国工厂 | 庆尚南道金海市上东面墨方路185-25 Tel. +82-55-328-1111(收信人付费: +82-80-328-1111) Fax. +82-55-328-4066

海外营业部 | 釜山市沙上区洛东大路704(严弓洞, 可莱特大厦) Tel. +82-51-620-4100 Fax. +82-51-243-9826

釜山总部 | 釜山市沙上区洛东大路704(严弓洞, 可莱特大厦) Tel. +82-51-245-0017 Fax. +82-51-243-9826

美国法人 Qlight USA, Inc. www.qlight.com www.qlightusa.com | sales@qlightusa.com

3003 North First Street, Suite #341, San Jose, CA 95134 USA Tel. +1-408-519-5740 Fax. +1-408-519-5739

Qlightec
Innovation in Alarm & Signal

使用方法及维修咨询 TEL(+86) 021-6651-7100

咨询时, 提供产品的型号、故障状态、电话号码、地址, 则获得快速有效的服务。

※为了提高产品的品质, 尺寸及规格、外形有可能没有通知的情况下变更。

中国工厂/ 上海营业所: 上海市宝山区南大路19号

总部: 首尔特别市

www.qlight.com

CN - QAT80L - 2208A