


SWT Series



SWT Series




SWTE Series

用户订制规格

- 非标准颜色的组合
- 2音蜂鸣器型: 可以发出长音(嘀~~嘀~~)和短音(嘀~嘀~嘀~嘀~)两种声音的蜂鸣器。
- 透明散光灯罩
- DC24V电压规格的UL认证品

SWT灯罩结构图

灯罩内侧加入有色散光灯罩,可发出更清晰的信号光



产品规格

SWT | SWTE

材 质	灯罩-PC、顶盖-ABS、底座-ABS、散光灯罩-PC
使用环境温度	-30℃ ~ +50℃
音 量	Max. 90dB at 1m
防 护 等 级	IP55
标 准 颜 色	2色: R-红 G-绿 3色: R-红 A-黄 G-绿
闪 亮 次 数	60~80次/min
符 合	RoHS

- 一款减少外部障碍物对突出部位破损的壁挂型半圆指示灯
- 通过透明灯罩内侧加的有色散光灯罩,产品可发出更清晰的信号光
- 把LED光线直接散发到使用者视线方向的结构,可视性好
- 采用密封结构,可在室外使用
- 根据使用环境可选择标准型或蜂鸣器内置型



SWT / SWTE 壁挂型LED长亮/闪亮指示灯

型号	层数	电压	认证	重量	颜色
SWT(E)L 长亮型	2	DC12V~24V	CE	0.27kg	R-红 G-绿
SWT(E)L-BZ 内置蜂鸣器 长亮型		AC110V AC220V		0.42kg 0.42kg	
SWT(E)LF 长亮/闪亮型					
SWT(E)LF-BZ 内置蜂鸣器 长亮/闪亮型	3	DC12V~24V AC110V AC220V	UL	0.30kg 0.45kg 0.45kg	R-红 A-黄 G-绿

※ DC系列使用电压范围为DC10V~30V。
※ CE 认证: DC12V~24V、UL 认证: DC24V

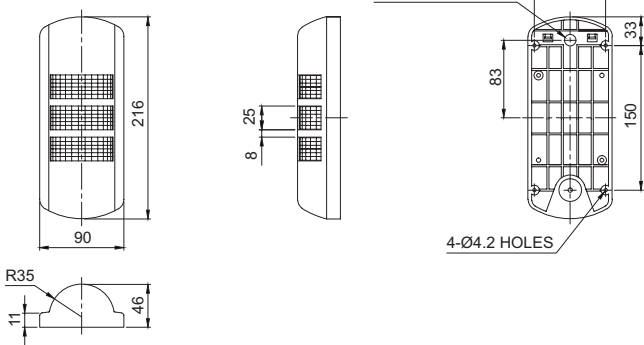
光源部/蜂鸣器电流(1层为基准)

电压	DC12V~24V	AC110V	AC200V
信号线电流(1层)	Max.60mA	35mA	20mA
蜂鸣器电流	Max.35mA	35mA	20mA

外形图

单位: mm

• SWT / SWTE



型号选定

SWTL	-	3	-	220	-	RAG
[型号]		[层数]		[电压]		[颜色]
SWTL SWTLF SWTL-BZ SWTLF-BZ SWTEL SWTELF SWTEL-BZ SWTELF-BZ		2-2层 3-3层		12/24-DC12V~24V 110-AC110V 220-AC220V		R-红 A-黄 G-绿



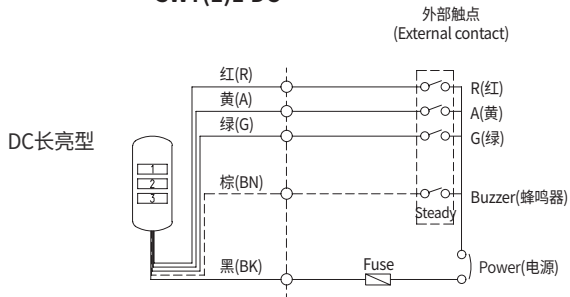
接线图

- SWT Series可以利用外部触点和三极管进行接线
- 利用三极管接线时, 根据使用电压和产品的不同, 区分使用NPN三极管或PNP三极管, 请按照以下接线图, 正确地接线后使用
- 本产品无极性, 不分(+)(-)正负极

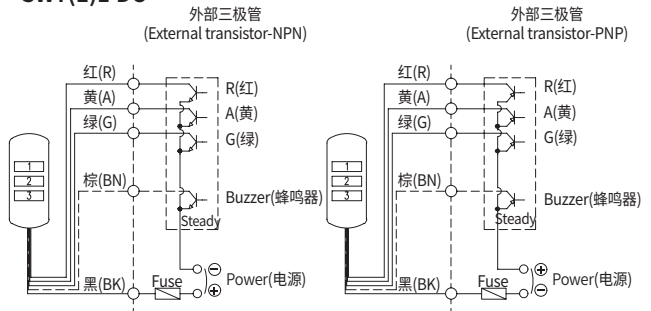
使用外部触点

使用三极管

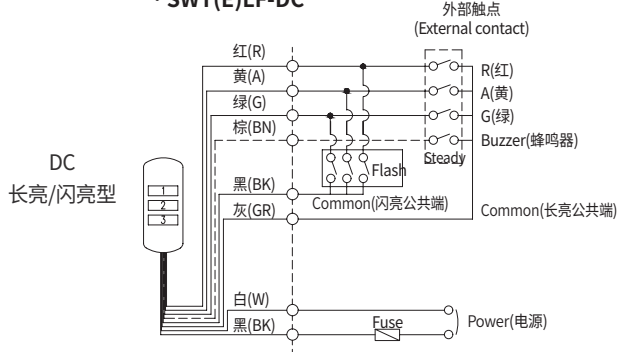
· SWT(E)L-DC



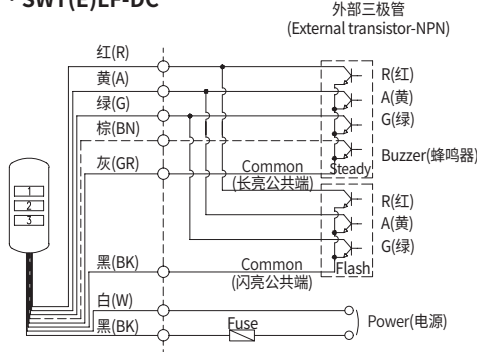
· SWT(E)L-DC



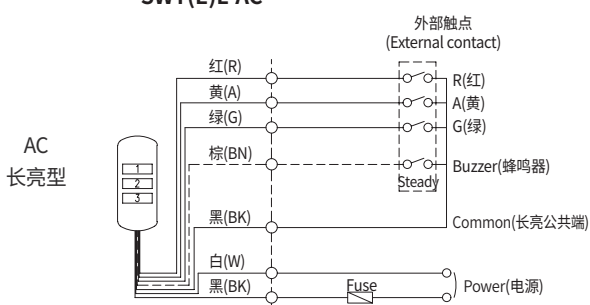
· SWT(E)LF-DC



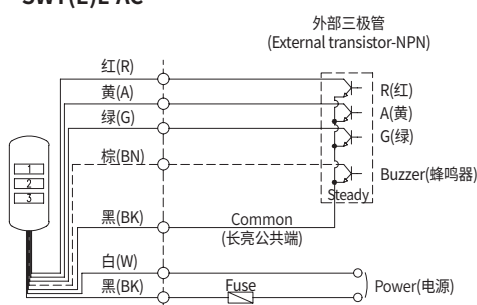
· SWT(E)LF-DC



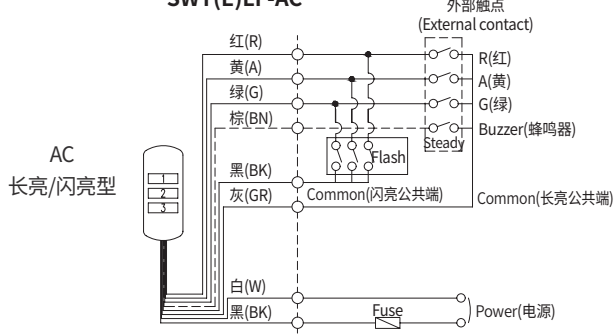
· SWT(E)L-AC



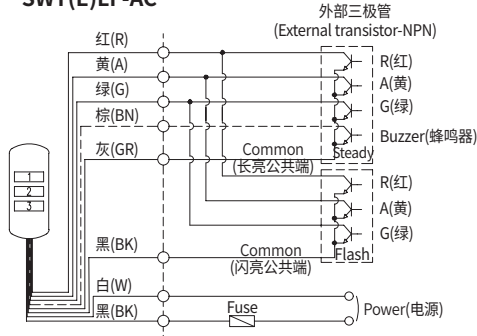
· SWT(E)L-AC



· SWT(E)LF-AC



· SWT(E)LF-AC



- DC长亮型产品: 电源线/信号线规格 UL1007 AWG22(0.3sq) 400mm
- AC长亮型、AC/DC长亮/闪亮型产品: 电源线规格 UL1015 AWG18(0.75sq) x 2C 400mm
信号线规格 UL1007 AWG22(0.3sq) 400mm